








UWAGA!

Logo Beza Krówka jako znak towarowy stanowi całość i jako takie należy je stosować. Niedopuszczalne jest wprowadzanie zmian w kolorystyce i kształcie. Wszelkie modyfikacje należy wykonywać zawsze z zachowaniem proporcji obiektu.



KOLORYSTYKA:

| | CMYK | RGB |
|---|------------|-------------|
|  | 41/0/24/0 | 145.223.209 |
|  | 5/27/2/0 | 248.199.219 |
|  | 2/3/20/0 | 255.251.213 |
|  | 19/40/60/8 | 195.153.103 |
|  | 14/12/46/1 | 221.214.154 |

SZYLD

Podłoże: należy wykonać z płyty kompozytowej (typu Dibond) lub blachy aluminiowej o grubości minimum 3 mm.

Wydruk: folia do druku pokryta laminatem (tzw. twardym) matowym, krawędź zarówno przy podłożu wycinanym do kształtu jak i prostokątnym należy okleić zawijając folię.

Wymiary: minimalna wysokość logo to 1200 mm.

WITRYNA:

Podłoże: naklejanie wydruków bezpośrednio na witryny, ściany, elewacje jest dopuszczalne tylko jeśli podłoże jest równe i gładkie. Należy zawsze dobrać odpowiedni rodzaj nośnika do podłoża, na którym będzie ona klejona.

Wydruk: folia do druku pokryta laminatem (tzw. twardym) matowym, folia GlassDecor (tzw. szron), nośniki winylowe, poliestrowe (tapety) należy drukować w technologii druku lateksowego.

Wymiary: jeśli wydruk pełni funkcję szyldu, należy zachować minimalną wysokość: 120 cm (w przypadkach kiedy zachowanie wymiaru minimalnego nie jest możliwe, konieczna jest akceptacja opiekuna), w innych zastosowaniach należy pamiętać o zachowaniu proporcji podczas zmiany wymiarów.







W przypadkach zaakceptowanych przez centralę jest dopuszczane używanie minimalistycznego logo, jak te poniżej:



Plik logo jednokolorowe oraz plik logo obrys można modyfikować i zmieniać kolor. Po wcześniejszym uzgodnieniu z centralą.

KOLORY RAL:

 RAL 180 80 30

 RAL 350 80 20

 RAL 1015

 RAL 280-M

 RAL 1000